

G-suite

Iscrizione e primo accesso
Docenti

Accedere a Gmail

Per aprire Gmail, puoi accedere da un computer o aggiungere il tuo account all'app Gmail su un telefono o tablet.

<https://mail.google.com>

Accedi

1. Vai su gmail.com dal tuo computer
2. Inserisci l'email e la password del tuo account Google (quello dato dalla segreteria (P.....#...0)
 1. Se le informazioni sono già presenti e devi accedere a un account diverso, fai clic su Accedi con un altro account.
 2. Se al posto della pagina di accesso visualizzi una pagina che descrive Gmail, fai clic su Accedi nell'angolo in alto a destra.

ACCEDI A GMAIL

Suggerimento: se si ha già un altro account google aperto, chiudere lo stesso e accedi di nuovo, se lo fai da un computer pubblico, assicurati di uscire dall'account prima di lasciare il computer.

Google

Accedi

Utilizza il tuo Account Google

Indirizzo email o numero di telefono

Non ricordi l'indirizzo email?

Non si tratta del tuo computer? Utilizza la modalità ospite per accedere privatamente. [Ulteriori informazioni](#)

[Crea un account](#)

Avanti

Italiano Guida Privacy Termini

Inserito l'account
clicca su_ AVANTI

The image shows a screenshot of the Google login page. At the top, the Google logo is displayed, followed by the word "Accedi" and the text "Continua su Gmail". Below this is a text input field labeled "Indirizzo email o numero di telefono" containing the email address "mario.rossi@icdecurtis.edu.it". A blue link "Non ricordi l'indirizzo email?" is positioned below the input field. Further down, there is a note: "Non si tratta del tuo computer? Utilizza la modalità ospite per accedere privatamente. [Ulteriori informazioni](#)". At the bottom left, there is a link "Crea un account" and a blue button labeled "Avanti". At the very bottom of the page, there is a language selector set to "Italiano" and links for "Guida", "Privacy", and "Termini".

nome.cognome@

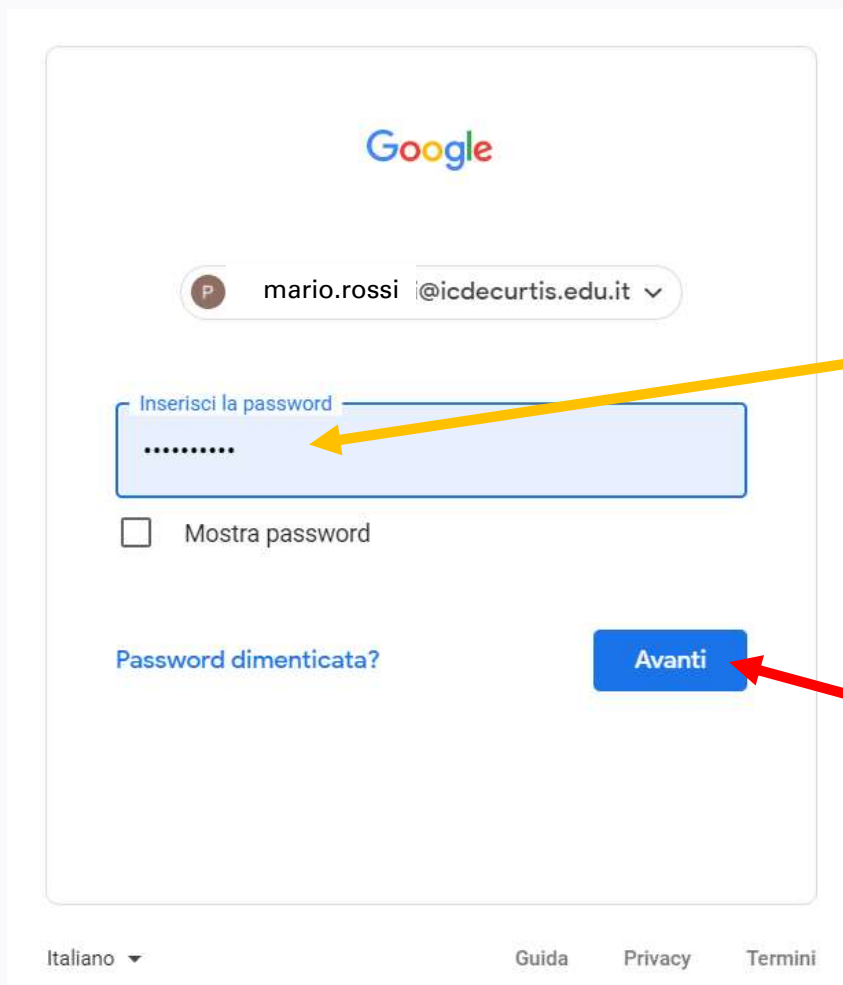
icdecurtis.

Dominio dell'Istituto Comprensivo

edu.it

Dal 20 settembre 2018 tutte le scuole italiane di ogni ordine e grado, statali e non statali, potranno registrare il loro nome a dominio edu.it.

inserito l'account clicca su_ AVANTI



Inserisci la password data dalla segreteria

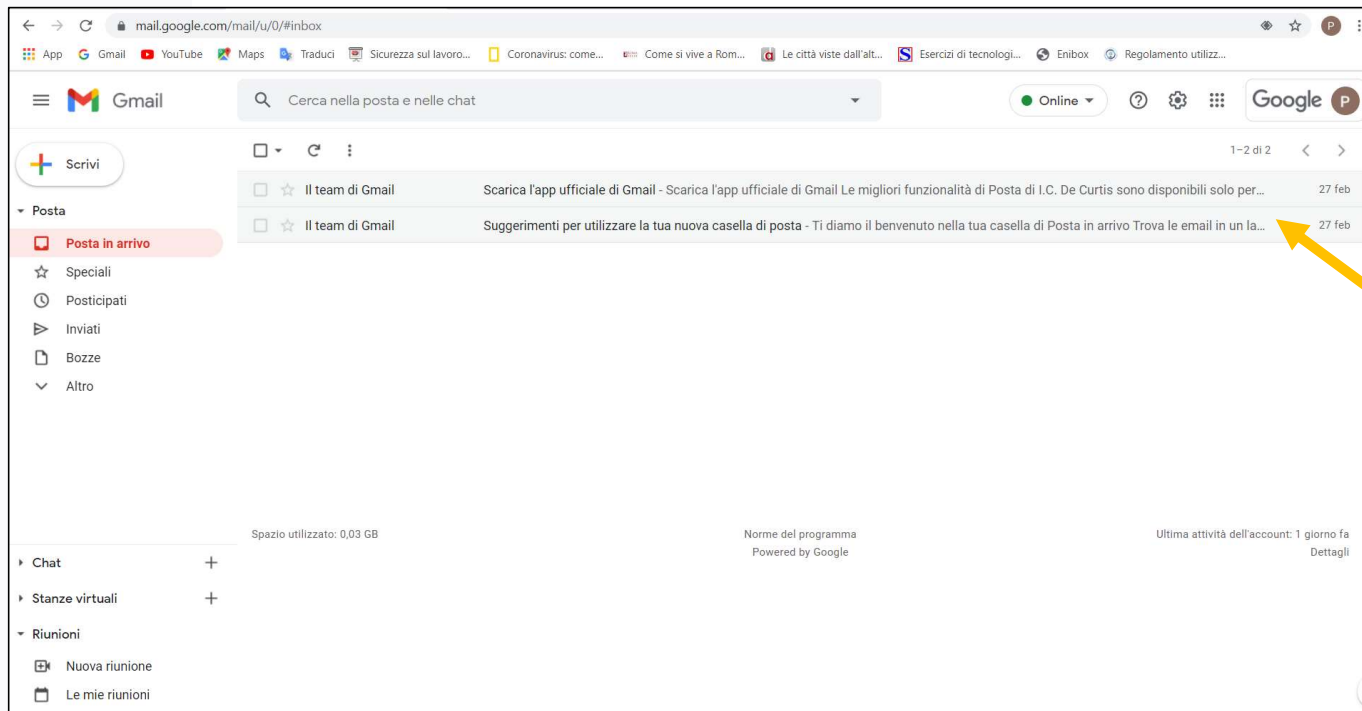


inserito la password clicca su _ AVANTI



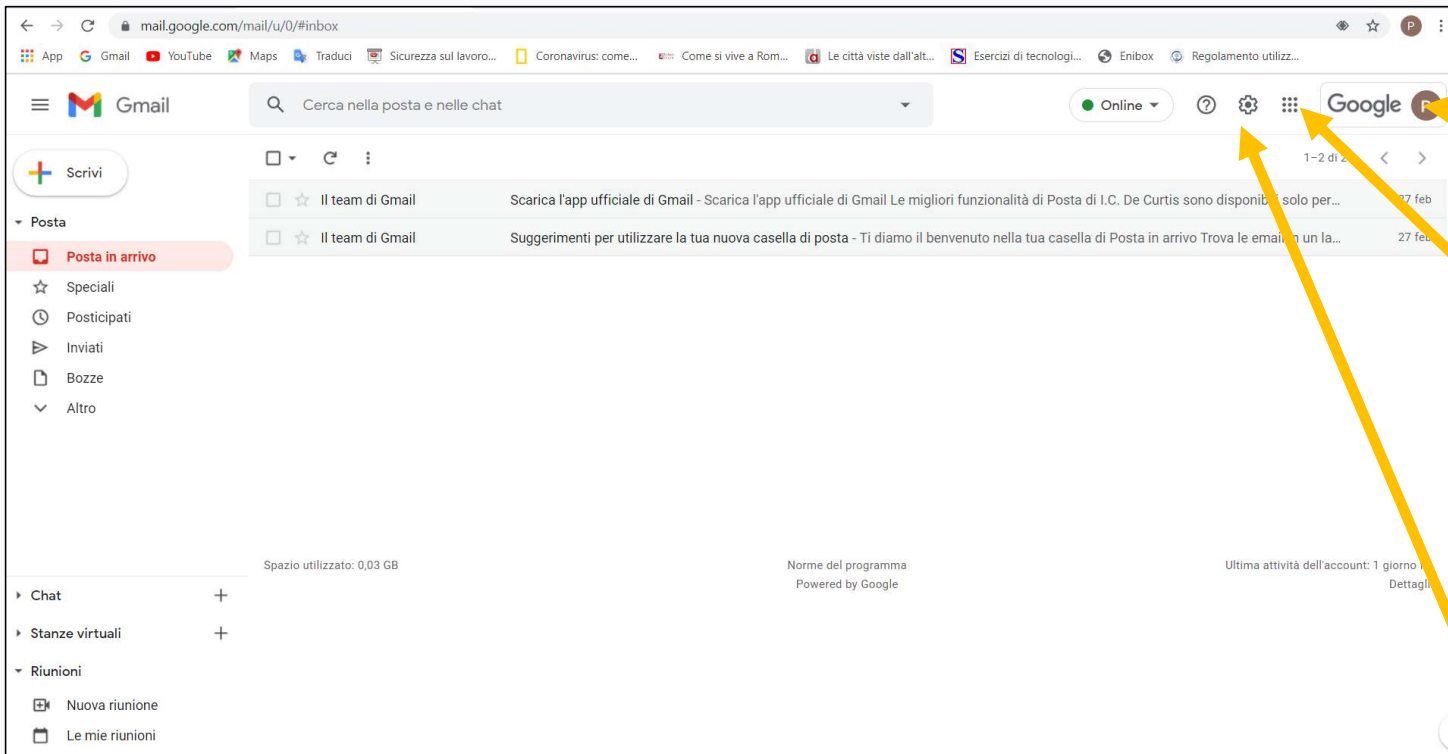
APPENA FATTO IL PRIMO ACCESSO CAMBIARE LA PASSWORD DATA CON UNA PIU' SICURA, SALVATI O SCRIVITI IN UNA PARTE SICURA LA STESSA

APPENA FATTO IL PRIMO ACCESSO CAMBIARE LA PASSWORD DATA CON UNA PIU' SICURA, SALVATI O SCRIVITI IN UNA PARTE SICURA LA STESSA



Al primo accesso si aprirà la pagina gmail.

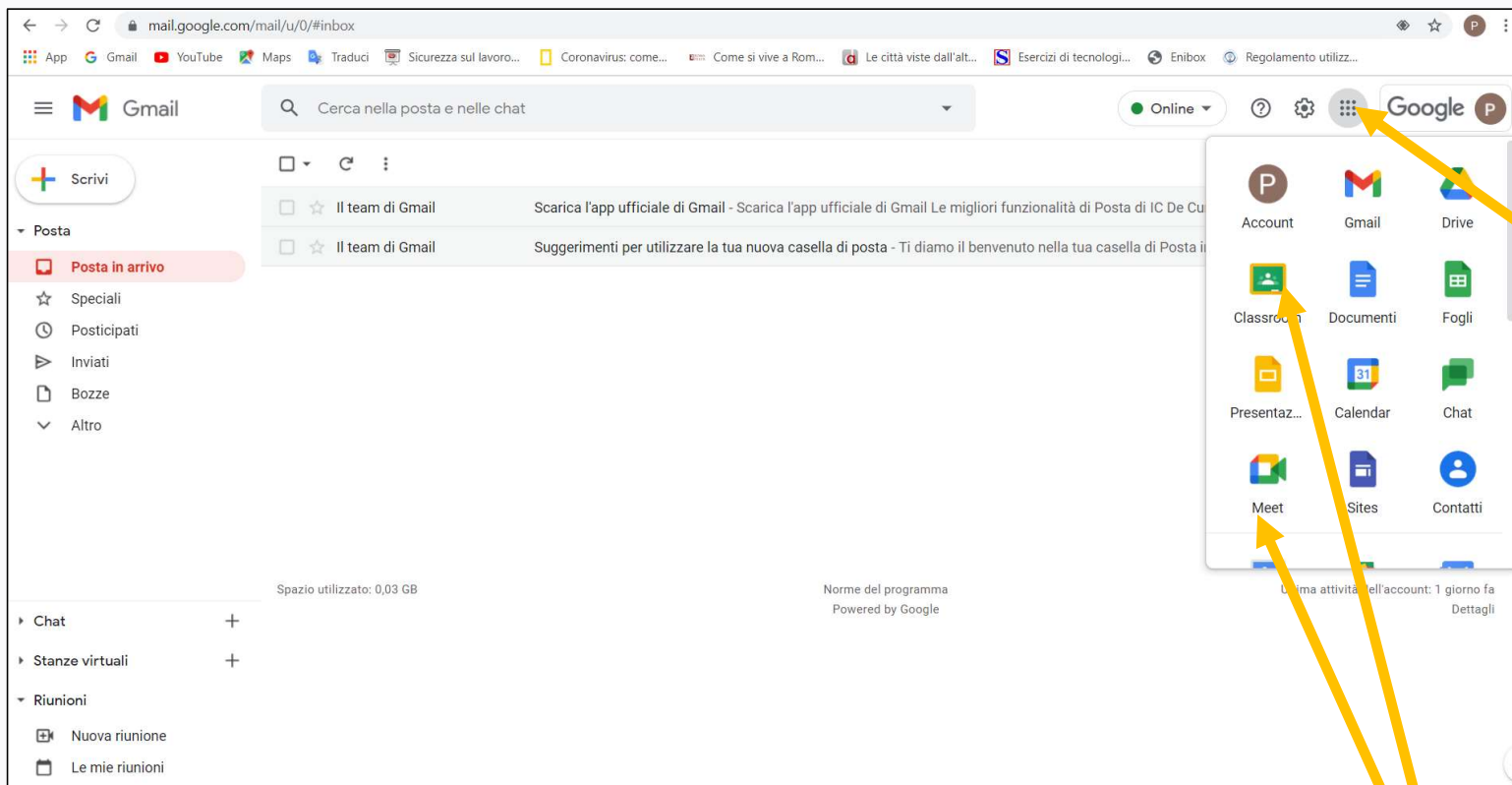
Troveremo nella posta in arrivo, due email di ben venuto dal team di Gmail



Se si vuole uscire dall'account cliccare qui_clicca su esci

Se si vuole entrare nelle Applicazioni di google e utilizzare classroom e Meet cliccare qui dove ci sono i 9 puntini

Se si vogliono cambiare le impostazioni cliccare qui



Se si vuole entrare nelle App di google e utilizzare classroom e Meet cliccare qui dove ci sono i 9 puntini

Alcune App di google qui troveremo Classroom e Meet